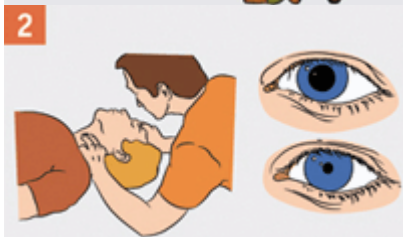


ПЕРВАЯ ПОМОЩЬ ПРИ НАРУЖНОМ КРОВОТЕЧЕНИИ



Убедись, что ни тебе, ни пострадавшему ничто не угрожает, надень защитные (резиновые) перчатки, вынеси (выведи) пострадавшего за пределы зоны поражения.



Определи наличие пульса на сонных артериях, наличие самостоятельного дыхания, наличие реакции зрачков на свет.



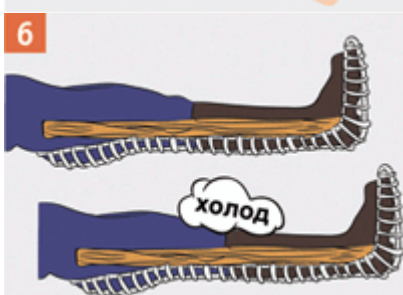
При значительной кровопотере уложить пострадавшего с приподнятыми ногами.



Останови кровотечение! *Вызови (самостоятельно или с помощью окружающих) "скорую помощь".*



Наложи (чистую) асептическую повязку.



Обеспечь неподвижность поврежденной части тела. Положи холод (пакет со льдом) на повязку над раной (на больное место).

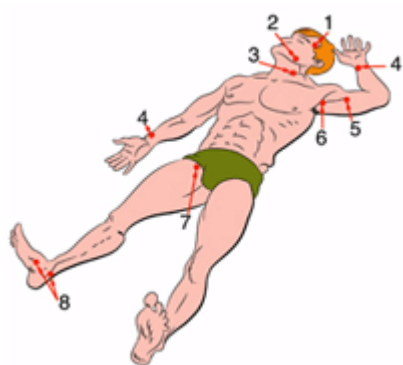


Придай пострадавшему устойчивое боковое положение.



Защити пострадавшего от переохлаждения, дай обильное теплое сладкое питье.

Точки прижатия артерий



1. Височная.
2. Челюстная.
3. Сонная.
4. Лучевая .
5. Плечевая.
6. Подмышечная.
7. Бедренная.
8. Большеберцовая.

На конечностях **точка прижатия артерии к кости** должна быть **выше места кровотечения**. На шее и голове - ниже раны или в ране (прижать пальцем).

СПб ГКУ «ПСО Адмиралтейского района».